



DOQ PRIORAT

# INFORME VEREMA 2024



## DADES RELLEVANTS DE LA COLLITA 2024

- Precipitació anual acumulada a la DOQ Priorat: 316,4 L, els mesos de més calor (juny, juliol i agost) 57L
- Temperatura mitjana: 16,73 °C Dades de l'estació de XEMA de Torroja del Priorat
- Hectàrees en producció: 2.244 ha
- Quilos veremats: 4.037.529 Kg
- Inici verema: primera quinzena d'agost
- Finalització de la verema: primera quinzena d'octubre

## DADES GENERALS DE LA DOQ PRIORAT

- Hectàrees totals: 2.260 ha Hectàrees en producció: 2.244 ha
- Viticultors inscrits a la DOQ Priorat: 505 Viticultors que han entrat verema al 2024: 363
- Viticultors que no han entrat verema/consum propi: 142
- Cellers inscrits a la DOQ Priorat: 118
- Cellers que han entrat verema: 98
- Cellers que no han entrat verema: 20



DOQ PRIORAT

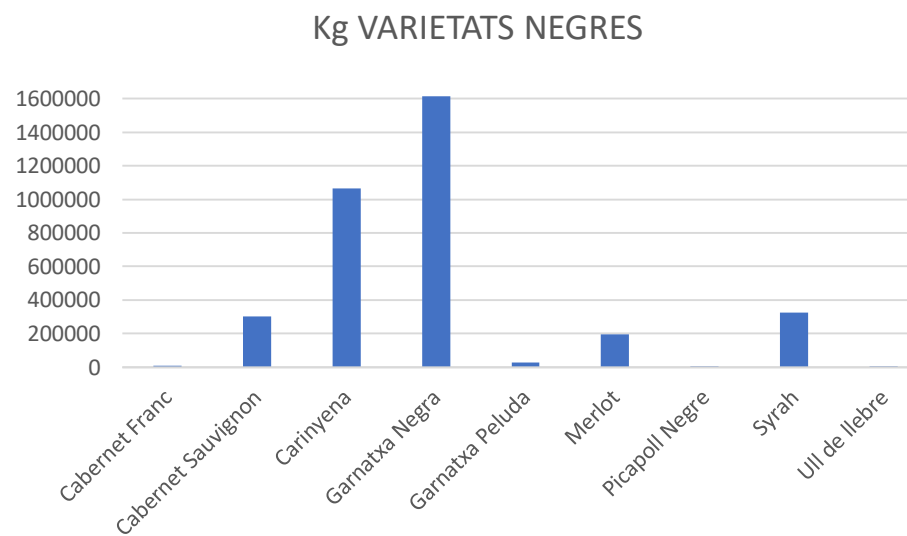
VARIETATS	KG	%	Ha	Rendiment
Garnatxa Negra (GAN)	1.614.250	39,98	854,28	1.890
Carinyena (CAN)	1.065.506	26,39	629,50	1.693
Syrah (SYN)	325.709	8,07	226,65	1.437
Cabernet Sauvignon (CSN)	303.945	7,53	202,33	1.502
Merlot (MEN)	196.845	4,88	95,83	2.054
Garnatxa Peluda (GPN)	29.740	0,74	22,94	1.296
Cabernet Franc (CFN)	9.836	0,24	8,61	1.142
Ull de Llebre (ULN)	3.687	0,09	6,56	562
Picapoll Negre (PIN)	4.277	0,11	2,54	1.684
Pinot Noir (PTN)	0	0,00	0,88	0
<b>TOTAL DE VARIETATS NEGRES</b>	<b>3.553.795</b>	<b>88,02</b>	<b>2.050,13</b>	<b>1.733</b>



VARIETATS	KG	%	Ha	Rendiment
Garnatxa Blanca (GAB)	352.800	8,74	127,20	2.774
Macabeu (MAB)	52.864	1,31	28,42	1.860
Pedro Ximenez (PXB)	31.378	0,78	15,28	2.054
Viogner (VGB)	22.188	0,55	11,45	1.938
Xarel·lo, Pansal (XAB)	11.546	0,29	3,57	3.234
Picapoll Blanc (PIB)	5.444	0,13	2,24	2.430
Chenin (CNB)	4.003	0,10	2,90	1.380
Moscatell de Alexandria (MJB)	2.190	0,05	1,15	1.904
Moscatell gra petit (MFB)	1.321	0,03	1,15	1.149
<b>TOTAL VARIETATS BLANQUES</b>	<b>483.734</b>	<b>11,98</b>	<b>193,38</b>	<b>2.501</b>
<b>TOTAL</b>	<b>4.037.529</b>	<b>100</b>	<b>2.243,51</b>	<b>1.800</b>

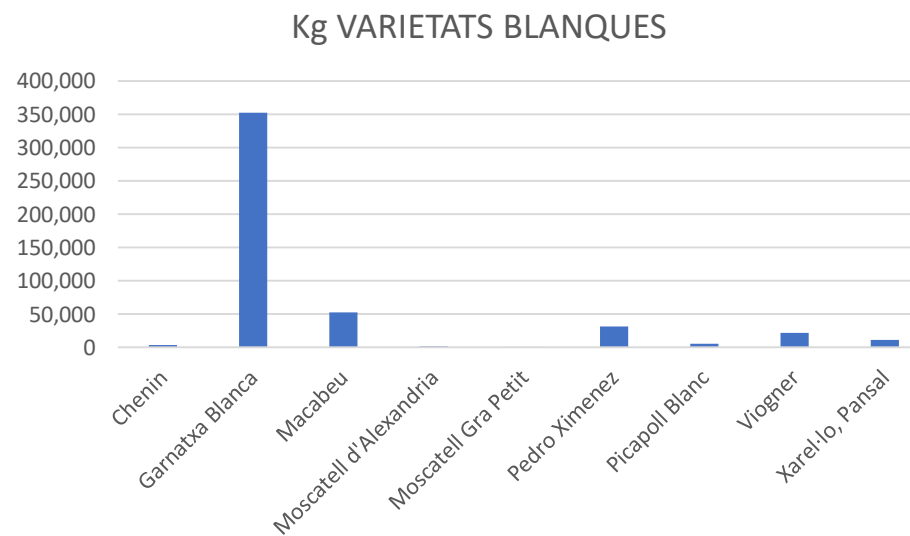
TOTAL VARIETATS NEGRES	3.553.795
Cabernet Franc	9.836
Cabernet Sauvignon	303.945
Carinyena	1.065.506
Garnatxa Negra	1.614.250
Garnatxa Peluda	29.740
Merlot	196.845
Picapoll Negre	4.277
Syrah	325.709
Ull de llebre	3.687

## VARIETATS NEGRES



TOTAL VARIETATS BLANQUES	483.734
Chenin	4.003
Garnatxa Blanca	352.800
Macabeu	52.864
Moscatell d'Alexandria	2.190
Moscatell Gra Petit	1.321
Pedro Ximenez	31.378
Picapoll Blanc	5.444
Viogner	22.188
Xarel·lo, Pansal	11.546

## VARIETATS BLANQUES





DOQ PRIORAT

## QUILOS PRODUÏTS PER VILA

VARIETAT	Bellmunt del Priorat	El Lloar	Gratallops	La Morera de Montsant	La Vilella Alta	La Vilella Baixa	Poboleda	Porrera	Torroja del Priorat	Les Solanes del Molar	Masos de Falset	Escaladei	TOTAL
garnatxa negra	213.865	82.851	215.020	148.511	50.479	47.079	169.923	299.575	127.991	115.045	59.458	84.453	1.614.250
carinyena	118.470	71.806	98.795	20.586	43.937	66.208	131.056	344.633	78.415	71.067	9.171	11.362	1.065.506
syrrah	20.122	26.698	41.677	9.473	4.611	2.310	43.003	88.570	28.938	23.558	17.489	19.260	325.709
cabernet sauvignon	30.148	17.265	36.584	26.328	1.600	6.311	25.840	90.206	20.432	28.145	7.406	13.680	303.945
merlot	11.582	6.240	18.160	17.919	3.325	3.627	27.380	65.995	9.369	19.530	9.414	4.304	196.845
garnatxa peluda	5.249		1.507	1.624	50		367	3.867	8.104	4.115	3.373	1.484	29.740
cabernet franc	1.698		577				6.301					1.260	9.836
ull de lebre									1.467	2.220			3.687
picapoll negre			4.277										4.277
pinot noir													0
<b>total de varietats negres</b>	<b>401.134</b>	<b>204.860</b>	<b>416.597</b>	<b>224.441</b>	<b>104.002</b>	<b>125.535</b>	<b>403.870</b>	<b>892.846</b>	<b>274.716</b>	<b>263.680</b>	<b>106.311</b>	<b>135.803</b>	<b>3.553.795</b>
garnatxa blanca	26.881	4.802	34.174	123.568	6.998	11.223	37.741	43.425	4.979	8.167	9.852	40.990	352.800
macabeu	12.499	3.033	3.876		912	8.222	8.340	5.803	6.784	272	69	3.054	52.864
pedro ximenez		3.300	2.352	1.997	997	1.577	6.896	9.074		5.185			31.378
viogner	780		3.182	1.451			315	11.747		4.312	401		22.188
xarel.lo, pansal			833					10.072	641				11.546
picapoll blanc			780					4.664					5.444
xenin			853		876		86		1.058			1.130	4.003
moscatell d'alexandria						136	355	481	604	614			2.190
moscatell de gra petit			177				69		550		525		1.321
<b>total de varietats blanques</b>	<b>40.160</b>	<b>11.135</b>	<b>46.227</b>	<b>127.016</b>	<b>9.783</b>	<b>21.158</b>	<b>53.802</b>	<b>85.266</b>	<b>14.616</b>	<b>18.550</b>	<b>10.847</b>	<b>45.174</b>	<b>483.734</b>
<b>TOTAL PRODUÏT</b>	<b>441.294</b>	<b>215.995</b>	<b>462.824</b>	<b>351.457</b>	<b>113.785</b>	<b>146.693</b>	<b>457.672</b>	<b>978.112</b>	<b>289.332</b>	<b>282.230</b>	<b>117.158</b>	<b>180.977</b>	<b>4.037.529</b>



DOQ PRIORAT

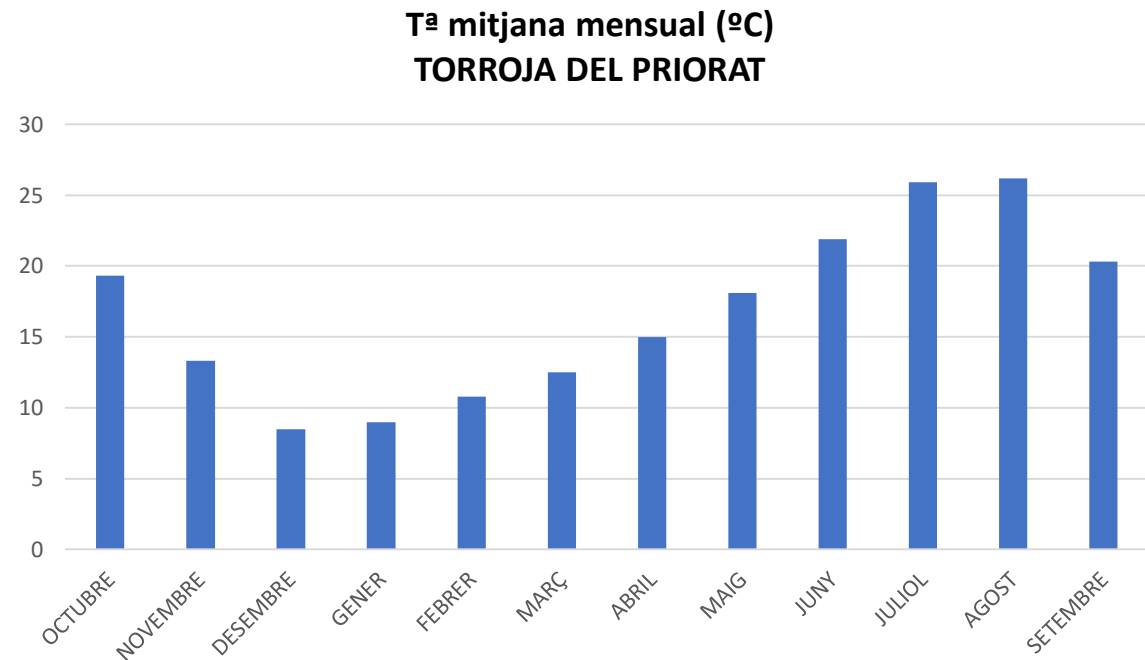
## QUILOS ENTRATS PER VILA

VARIETAT	Bellmunt del Priorat	El Lloar	Gratallops	La Morera de Montsant	La Vilella Alta	La Vilella Baixa	Poboleda	Porrera	Torroja del Priorat	Les Solanes del Molar	Masos de Falset	Escaladei	TOTAL
garnatxa negra	143.559	103.558	460.519	135.047	88.224	21.608	155.794	221.891	25.460	145.436	5.714	107.440	1.614.250
carinyena	83.805	110.599	266.766	39.971	64.822	17.429	96.303	244.793	32.948	74.342	3.808	29.920	1.065.506
syrah	20.905	16.905	105.247	13.818	20.271	2.636	30.511	45.128	6.381	39.200	1.096	23.611	325.709
cabernet sauvignon	20.395	25.239	69.359	18.213	8.317	4.159	32.280	71.523	3.011	31.029	390	20.030	303.945
merlot	7.830	15.225	39.623	15.073	11.710	531	24.853	48.077	530	26.054		7.339	196.845
garnatxa peluda	278	9.728	8.680					3.281	2.915	4.858			29.740
cabernet franc	1.698		2.141				1.667		3.070			1.260	9.836
ull de lebre			1.467							2.220			3.687
picapoll negre			4.277										4.277
pinot noir													0
<b>total de varietats negres</b>	<b>278.470</b>	<b>281.254</b>	<b>958.079</b>	<b>222.122</b>	<b>193.344</b>	<b>46.363</b>	<b>341.408</b>	<b>634.693</b>	<b>74.315</b>	<b>323.139</b>	<b>11.008</b>	<b>189.600</b>	<b>3.553.795</b>
garnatxa blanca	20.650	16.662	69.869	58.228	31.562	8.118	31.472	29.643	10.980	14.192		61.424	352.800
macabeu	12.499	219	17.978	1.370	2.992		3.625	5.112	5.230	868		2.971	52.864
pedro ximenez		2.849	11.181		1.959	489	4.026	5.936		4.938			31.378
viogner	780		3.497	1.451	1.229			11.747		3.484			22.188
xarel.lo, pansal			1.474					9.566		506			11.546
picapoll blanc			1.257					4.187					5.444
xenin		1.130	961			86			950	876			4.003
moscatell d'alexandria			1.778			136		57	219				2.190
moscatell de gra petit			246							550		525	1.321
<b>total de varietats blanques</b>	<b>33.929</b>	<b>20.860</b>	<b>108.241</b>	<b>61.049</b>	<b>37.742</b>	<b>8.829</b>	<b>39.123</b>	<b>66.248</b>	<b>17.379</b>	<b>25.414</b>		<b>64.920</b>	<b>483.734</b>
<b>TOTAL ENTRATS</b>	<b>312.399</b>	<b>302.114</b>	<b>1.066.320</b>	<b>283.171</b>	<b>231.086</b>	<b>55.192</b>	<b>380.531</b>	<b>700.941</b>	<b>91.694</b>	<b>348.553</b>	<b>11.008</b>	<b>254.520</b>	<b>4.037.529</b>



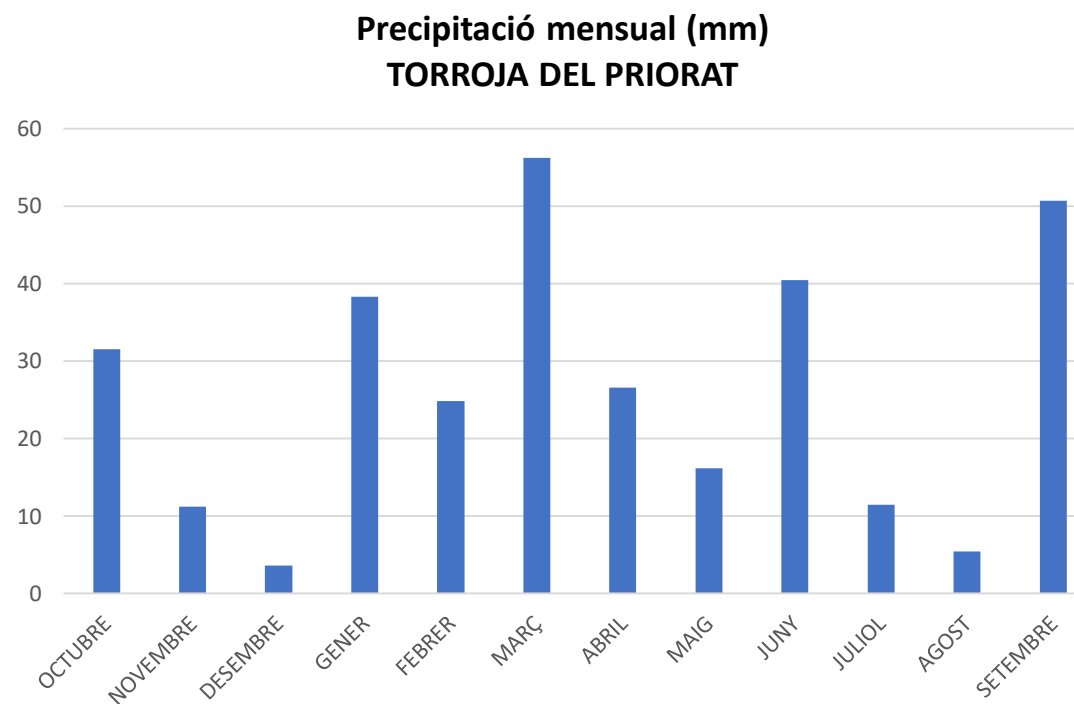
# DADES METEREOLÒGIQUES

TEMPERATURA MENSUAL (°C)	
MES	TORROJA DEL PRIORAT
OCTUBRE	19,3
NOVEMBRE	13,3
DESEMBRE	8,5
GENER	9
FEBRER	10,8
MARÇ	12,5
ABRIL	15
MAIG	18,1
JUNY	21,9
JULIOL	25,9
AGOST	26,2
SETEMBRE	20,3



# DADES METEREOLÒGIQUES

PRECIPITACIÓ ACUMULADA (mm)	
MES	TORROJA DEL PRIORAT
OCTUBRE	31,5
NOVEMBRE	11,2
DESEMBRE	3,6
GENER	38,3
FEBRER	24,8
MARÇ	56,2
ABRIL	26,6
MAIG	16,2
JUNY	40,4
JULIOL	11,5
AGOST	5,4
SETEMBRE	50,7
	<b>316,4</b>





DOQ PRIORAT

**DADES RELLEVANTS DE LES DARRERES VEREMES A LA  
DOQ PRIORAT**

	<b>2018</b>	<b>2019</b>	<b>2020</b>	<b>2021</b>	<b>2022</b>	<b>2023</b>	<b>2024</b>
Hectàrees en producció	<b>2.010</b>	<b>2.041</b>	<b>2.065</b>	<b>2.084</b>	<b>2.166</b>	<b>2.206</b>	<b>2.244</b>
Quilos raïm negre	<b>6.018.083</b>	<b>5.122.201</b>	<b>3.819.915</b>	<b>6.698.182</b>	<b>6.008.211</b>	<b>4.830.730</b>	<b>3.553.795</b>
Quilos raïm blanc	<b>481.620</b>	<b>410.871</b>	<b>311.987</b>	<b>616.500</b>	<b>591.872</b>	<b>596.484</b>	<b>483.734</b>
Total quilos	<b>6.499.703</b>	<b>5.533.073</b>	<b>4.131.902</b>	<b>7.314.682</b>	<b>6.600.083</b>	<b>5.427.214</b>	<b>4.037.529</b>



DOQ PRIORAT

## DADES RELLEVANTS DE LES DARRERES VEREMES A LA DOQ PRIORAT

	Bellmunt del Priorat	El Lloar	Gratallops	La Morera de Montsant	La Vilella Alta	La Vilella Baixa	Poboleda	Porrera	Torroja del Priorat	Les Solanes del Molar	Masos de Falset	Escaladei	TOTAL
<b>TOTAL PRODUÏT 2024</b>	<b>441.294</b>	<b>215.995</b>	<b>462.824</b>	<b>351.457</b>	<b>113.785</b>	<b>146.693</b>	<b>457.672</b>	<b>978.112</b>	<b>289.332</b>	<b>282.230</b>	<b>117.158</b>	<b>180.977</b>	<b>4.037.529</b>
<b>TOTAL PRODUÏT 2023</b>	524.716	266.494	567.070	366.617	168.785	197.601	838.208	1.338.028	372.733	341.686	168.126	277.150	5.427.214
<b>TOTAL PRODUÏT 2022</b>	884.137	476.381	823.873	387.649	244.739	268.138	727.791	1.312.054	406.869	526.237	219.488	322.731	6.600.087
<b>% PERDUA RESPECTE 22 (2023)</b>	-41	-44	-31	-5	-31	-26	15	2	-8	-35	-23	-14	-18
<b>% PERDUA RESPECTE 22 (2024)</b>	<b>-50</b>	<b>-55</b>	<b>-44</b>	<b>-9</b>	<b>-54</b>	<b>-45</b>	<b>-37</b>	<b>-25</b>	<b>-29</b>	<b>-46</b>	<b>-47</b>	<b>-44</b>	<b>-39</b>

	Bellmunt del Priorat	El Lloar	Gratallops	La Morera de Montsant	La Vilella Alta	La Vilella Baixa	Poboleda	Porrera	Torroja del Priorat	Les Solanes del Molar	Masos de Falset	Escaladei	TOTAL
<b>TOTAL ENTRATS 2024</b>	<b>312.399</b>	<b>302.114</b>	<b>1.066.320</b>	<b>283.171</b>	<b>231.086</b>	<b>55.192</b>	<b>380.531</b>	<b>700.941</b>	<b>91.694</b>	<b>348.553</b>	<b>11.008</b>	<b>254.520</b>	<b>4.037.529</b>
<b>TOTAL ENTRATS 2023</b>	380.519	473.049	1.258.070	264.055	331.812	62.568	664.010	1.004.677	143.998	426.941	20.495	397.020	5.427.214
<b>TOTAL ENTRATS 2022</b>	614.496	523.220	1.770.667	339.743	311.740	56.308	617.925	1.019.541	194.232	680.494	8.803	462.914	6.600.083
<b>% PERDUA RESPECTE EL 22 (2023)</b>	-38	-10	-29	-22	6	11	7	-1	-26	-37	133	-14	-18
<b>% PERDUA RESPECTE EL 22 (2024)</b>	<b>-49</b>	<b>-42</b>	<b>-40</b>	<b>-17</b>	<b>-26</b>	<b>-2</b>	<b>-38</b>	<b>-31</b>	<b>-53</b>	<b>-49</b>	<b>25</b>	<b>-45</b>	<b>-39</b>



**DOQ PRIORAT**

**PDR.cat 2022**

 Generalitat de Catalunya  
Departament d'Acció Climàtica,  
Alimentació i Agenda Rural

 Fons Europeu Agrícola de  
Desenvolupament Rural  
Europa inverteix en  
les zones rurals

 **WINEinMODERATION.eu**  
*Art de Vivre*



Per tercer any consecutiu, la sequera ha definit l'evolució de la collita a la DOQ Priorat. L'escassetat de pluja ha provocat el descens en la producció de les vinyes i també una davallada en el nombre de productors que han entrat collita. Si bé la qualitat dels raïms collits és bona, durant els darrers tres anys s'ha evidenciat la necessitat de garantir el rec de suport per a les vinyes de la DOQ Priorat com a protecció per assegurar la supervivència de les vinyes i de la pròpia activitat vitivinícola.

Les dades corresponents a les precipitacions recollides a l'estació meteorològica de Torroja del Priorat mostren clarament l'escassetat de pluja i els efectes del canvi climàtic. En concret, entre els mesos d'octubre del 2023 a setembre del 2024 s'han registrat 316 litres de precipitacions acumulades. Ara bé, durant els tres mesos de major calor: de juny a agost, únicament s'han registrat 57 litres d'aigua. La baixada en les precipitacions té dos efectes directes: el descens de la producció, però també posa en perill la pervivència de les plantes.

Malgrat que durant els darrers anys, des del 2022 fins a la present collita, s'han incrementat les hectàrees de vinya en producció, el nombre de quilos recollits ha estat molt menor. Així, si la collita del 2022 es tancava amb un total de 6.600.083 quilos de raïm collits, la del 2024 ha registrat fins a 4.037.529 quilos de raïm veremats.

Les dades que mostra el present informe de collita evidencien que, per viles, les que més han patit els efectes de l'escassetat de pluges són: Bellmunt del Priorat, el Lloar i la Vilella Alta: les tres amb percentatges superiors al 50% de la collita si es compara amb els quilos veremats durant l'any 2022.

A els Masos de Falset, les Solanes del Molar, la Vilella Baixa, Gratallops i Escaladei s'hi registra un decreixement en la producció amb percentatges que se situen al voltant del 47 i el 44%. Mentre que Poboleda, Torroja del Priorat, Porrera han patit encara menys la davallada en la producció tot i que es troben entre el 37% i el 25%. En darrer terme, la Morera de Montsant ha registrat una pèrdua del 9%, sempre analitzant-ho amb la perspectiva de la collita del 2022. En total, el descens de collita a la DOQ Priorat ha estat d'un 39% menys.

Com en els anys anteriors, les varietats de raïm que han resistit de millor manera els efectes del canvi climàtic són les dues autòctones i recomanades a la DOQ Priorat: la garnatxa i la carinyena; mentre que el cabernet i syrah són les que pateixen més els efectes negatius.

En darrer terme cal destacar que si bé 505 viticultors estan inscrits a la DOQ Priorat aquesta collita 2024 únicament 363 han entrat collita, i per això 142 no ho han entrat collita o bé ho han fet únicament per a consum propi. De la mateixa manera, dels 118 cellers inscrits 98 han entrat verema mentre que 20 no ho han fet.